











Ces raccourcis clavier permettent d'effectuer certaines tâches sans la souris pour travailler plus facilement et plus rapidement.

Les plus indispensables Valables pour le texte, les fichiers et les dossiers	
Copier	Ctrl + C
Couper	Ctrl + X
Coller	Ctrl + V
Sélectionner tout	Ctrl + A
Annuler la dernière action	Ctrl + Z
Refaire la dernière action	Ctrl + Y
Supprimer l'élément sélectionné	Suppr

Manip. de fichiers et de dossiers	
Ouvrir l'Explorateur Windows	Windows + E
Rechercher un fichier ou un dossier	Windows + F
Renommer le fichier ou le dossier sélectionné	F2
Supprimer définitivement sans utiliser la corbeille	↑ + Suppr
Copier l'élément déplacé avec la souris	Ctrl + 

Manip. des fenêtres de Windows	
Ouvrir le menu Démarrer	Windows
Afficher ou masquer le bureau	Windows + D
Fermer la fenêtre ou le programme actif	Alt + F4
Basculer d'un élément ouvert à un autre	Alt + 
Parcourir les éléments ouverts	Alt + Echap

Manip. dans la fenêtre active	
Ramener le point d'insertion au début du mot suivant ou précédent	Ctrl + 
	Ctrl + 
Ramener le point d'insertion au début du paragraphe suivant ou précédent.	Ctrl + 
	Ctrl + 
Mettre en surbrillance un bloc de texte.	↑ + 
	↑ + 
	↑ + 
	↑ + 
Imprimer la page	Ctrl + P
Enregistrer tout	Ctrl + S
Afficher l'aide relative à la fenêtre active	F1
Actualiser la fenêtre active	F5

Divers	
Lancer le centre d'aide et de Windows	Windows + F1
Lancer la fenêtre des propriétés systèmes	Windows + Pause
Verrouiller votre session	Windows + L
Ouvrir la boîte de dialogue Exécuter	Windows + R
Affichage de présentation ou de projection.	Windows + P
Annuler la tâche en cours	Echap
Lancer la fenêtre des utilitaires (loupe, clavier)	Windows + U